

E = 830 H>3000 H<=3900  
 E = 880 H>4000 H<=5000  
 E = 935 H>5000 H<=6000

F = 1085 H>3000 H<=3900  
 F = 1160 H>3900 H<=5000  
 F = 1235 H>5000 H<=6000

G = 910 H>3000 H<=3900  
 G = 960 H>3900 H<=5000  
 G = 1015 H>5000 H<=6000


E en G met 50 mm vergroten bij gebruik omkasting

VOEDING AAN DE ZIJDE  
 VAN DE AANDRIJVING.

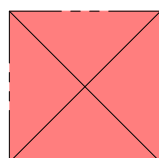
SPECIFICATIE : 230V - 0 - AARDE  
 50Hz; 20A (T) voor MCP 2  
 50Hz; 16A (T) voor Efacon  
 VMVK 3 x 2,5mm<sup>2</sup>



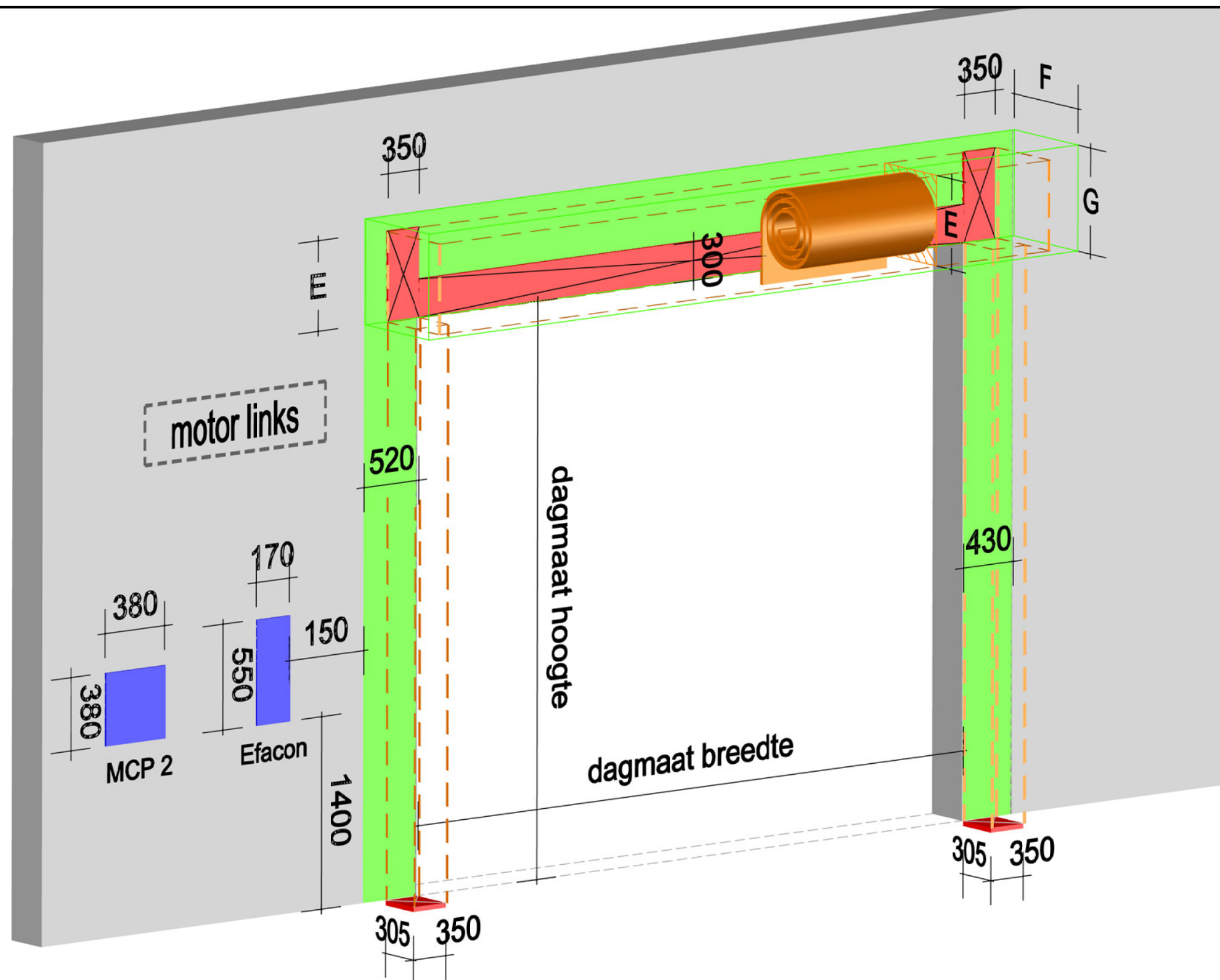
ROLDEUR



VRIJE MONTAGERUIMTE



STEVIG MONTAGEVLAK



GETEKEND:	BUROSTORM.NL
SCHAAL:	NVT
DATUM:	feb 2012
GEKONTROLEERD:	AvdT

TURBODEUR type STT-S  
 Voorzieningen tbv montage

motor LINKS



snelle en veilige deuren

**EFAFLEX**  
 van der Tol en Keijzer bv

FLORIDADREEF 118  
 3565 AM UTRECHT  
 TEL : 0346-557111  
 FAX : 0346-557115

GEWIJZIGD: GET: TEKENINGNUMMER:

M 232 A11 - L